


U18 - Ländervergleich Thüringen vs Brandenburg

Mannschaftswertung

Kamsdorf, den 03. September 2016



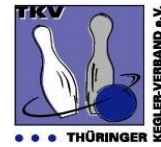
VS.



Platz	Vorname Name	JG	Punkte Lauf	Punkte Seil	Volle	Abr	Fw	Kegeln	Gesamt
1	Landesverband Brandenburg		517,00	285,60	4172	1967	83	6139	6941,60
	Jan Opitz	08 / 01	42,40	26,25	341	115	16	456	524,65
	Adrian Greese	07 / 01	43,90	25,60	302	175	8	477	546,50
	Peter Hammer	08 / 00	38,90	22,15	348	188	4	536	597,05
	Daniel Bischof	02 / 99	53,90	27,30	357	175	5	532	613,20
	Franz Xaver Amende	08 / 98	40,70	25,90	347	172	4	519	585,60
	Maik Darge	08 / 98	46,80	22,40	344	178	5	522	591,20
	Ergebnis männlich		266,60	149,60	2039	1003	42	3042	3458,20
	Véronique Lanzke	09 / 98	40,60	24,75	357	217	3	574	639,35
	Charleen Glasse	07 / 98	43,90	18,55	353	159	9	512	574,45
	Laura Müller-Deck	12 / 00	26,30	17,30	359	148	8	507	550,60
	Ann-Christin Krüger	10 / 01	43,40	21,65	354	122	11	476	541,05
	Roxanne Runzer	04 / 01	44,50	22,55	350	156	6	506	573,05
	Frieda Bittelmann	09 / 98	51,70	31,20	360	162	4	522	604,90
	Ergebnis weiblich		250,40	136,00	2133	964	41	3097	3483,40
2	Landesverband Thüringen		519,20	287,85	4183	1774	107	5957	6764,05
	Ramon Ziegner	10 / 00	32,00	18,65	351	145	7	496	546,65
	Steve Mittelbach	02 / 99	51,20	27,95	362	173	0	535	614,15
	Florian Noll	07 / 01	49,20	29,40	332	137	14	469	547,60
	Simon Axthelm	12 / 01	39,80	23,90	361	148	11	509	572,70
	Johannes Rother	05 / 99	37,10	25,75	349	131	13	480	542,85
	Pascal Hössel	02 / 00	35,90	17,40	360	164	7	524	577,30
	Ergebnis männlich		245,20	143,05	2115	898	52	3013	3401,25
	Christin Einsiedel	11 / 01	45,00	26,75	330	119	18	449	520,75
	Saskia Wiedenhöft	07 / 99	43,60	27,55	358	139	7	497	568,15
	Jule Schiemann	08 / 98	52,80	25,25	351	167	8	518	596,05
	Nicole Thoß	11 / 98	45,20	22,65	359	159	4	518	585,85
	Anne Henkel	07 / 99	44,50	21,20	343	163	6	506	571,70
	Jenny Bertram	09 / 98	42,90	21,40	327	129	12	456	520,30
	Ergebnis weiblich		274,00	144,80	2068	876	55	2944	3362,80

U18 - Ländervergleich Thüringen vs Brandenburg

Spielbericht U18 weiblich



Samstag, den 03. September 2016 in Kamsdorf

Landesverband: Landesverband Thüringen

Vorname Name	Volle	Abr	Fw	Ges	SaP	MaP
Christin Einsiedel	89	43	2	132	0	0,0
	86	17	5	103	0	
Geb.-Datum (MM/JJ)	82	25	6	107	0	
	11/01	73	34	5	107	
	330	119	18	449	0,0	

Vorname Name	Volle	Abr	Fw	Ges	SaP	MaP
Saskia Wiedenhöft	96	36	3	132	1	0,0
	90	31	3	121	0	
Geb.-Datum (MM/JJ)	84	36	1	120	0	
	07/99	88	36	0	124	
	358	139	7	497	1,0	

Vorname Name	Volle	Abr	Fw	Ges	SaP	MaP
Jule Schiemann	86	41	2	127	0	1,0
	92	34	2	126	1	
Geb.-Datum (MM/JJ)	79	41	1	120	0	
	08/98	94	51	3	145	
	351	167	8	518	2,0	

Vorname Name	Volle	Abr	Fw	Ges	SaP	MaP
Nicole Thoß	93	36	0	129	1	1,0
	88	35	2	123	1	
Geb.-Datum (MM/JJ)	90	43	1	133	1	
	11/98	88	45	1	133	
	359	159	4	518	4,0	

Vorname Name	Volle	Abr	Fw	Ges	SaP	MaP
Anne Henkel	82	30	4	112	0	0,5
	78	52	0	130	1	
Geb.-Datum (MM/JJ)	90	45	1	135	1	
	07/99	93	36	1	129	
	343	163	6	506	2,0	

Vorname Name	Volle	Abr	Fw	Ges	SaP	MaP
Jenny Bertram	83	33	2	116	0	0,0
	83	27	2	110	0	
Geb.-Datum (MM/JJ)	71	34	2	105	0	
	09/98	90	35	6	125	
	327	129	12	456	0,0	
	9,0				2,5	

Landesverband: Landesverband Brandenburg

MaP	SaP	Ges	Fw	Abr	Volle	Vorname Name
1,0	1	181	0	78	103	Véronique Lanzke
	1	123	2	44	79	
	1	124	1	34	90	Geb.-Datum (MM/JJ)
	1	146	0	61	85	
	4,0	574	3	217	357	09/98

MaP	SaP	Ges	Fw	Abr	Volle	Vorname Name
1,0	0	111	5	26	85	Charleen Glasse
	1	140	1	63	77	
	1	127	2	35	92	Geb.-Datum (MM/JJ)
	1	134	1	35	99	
	3,0	512	9	159	353	07/98

MaP	SaP	Ges	Fw	Abr	Volle	Vorname Name
0,0	1	130	2	35	95	Laura Müller-Deck
	0	116	3	27	89	
	1	138	1	51	87	Geb.-Datum (MM/JJ)
	0	123	2	35	88	
	2,0	507	8	148	359	12/00

MaP	SaP	Ges	Fw	Abr	Volle	Vorname Name
0,0	0	123	5	27	96	Ann-Christin Krüger
	0	116	3	36	80	
	0	118	1	27	91	Geb.-Datum (MM/JJ)
	0	119	2	32	87	
	0,0	476	11	122	354	10/01

MaP	SaP	Ges	Fw	Abr	Volle	Vorname Name
0,5	1	126	0	52	74	Roxanne Runzer
	0	113	4	27	86	
	0	125	1	36	89	Geb.-Datum (MM/JJ)
	1	142	1	41	101	
	2,0	506	6	156	350	04/01

MaP	SaP	Ges	Fw	Abr	Volle	Vorname Name
1,0	1	131	2	33	98	Frieda Bittelmann
	1	130	0	45	85	
	1	131	1	48	83	Geb.-Datum (MM/JJ)
	1	130	1	36	94	
	4,0	522	4	162	360	09/98
3,5	15,0					

Endstand

Gesamt-Kegel **2944** = **0** Punkte

2,5 : **5,5**

Gesamt-Kegel **3097** = **2** Punkte

- 1) Bahn/Kegelmaterial in Ordnung ja nein
 2) Pässe in Ordnung ja nein
 3) Protest ja nein

- 4) Verletzung ja nein
 5) Verwarnung ja nein
 6) Sonstiges ja nein

Bemerkungen zu _____


Heimmannschaft

Schiedsrichter

Gastmannschaft

U18 - Ländervergleich Thüringen vs Brandenburg

Spielbericht U18 männlich



Samstag, den 03. September 2016 in Kamsdorf

Landesverband: Landesverband Thüringen

Vorname Name	Volle	Abr	Fw	Ges	SaP	MaP
Ramon Ziegner	80	44	1	124	1	1,0
	91	42	2	133	1	
Geb.-Datum (MM/JJ)	87	35	2	122	1	
10/00	93	24	2	117	1	
	351	145	7	496	4,0	

Vorname Name	Volle	Abr	Fw	Ges	SaP	MaP
Steve Mittelbach	98	36	0	134	1	1,0
	88	48	0	136	1	
Geb.-Datum (MM/JJ)	83	45	0	128	0	
02/99	93	44	0	137	1	
	362	173	0	535	3,0	

Vorname Name	Volle	Abr	Fw	Ges	SaP	MaP
Florian Noll	82	35	3	117	0	0,0
	84	34	3	118	0	
Geb.-Datum (MM/JJ)	77	33	3	110	0	
07/01	89	35	5	124	0	
	332	137	14	469	0,0	

Vorname Name	Volle	Abr	Fw	Ges	SaP	MaP
Simon Axthelm	84	24	6	108	0	0,0
	87	26	2	113	0	
Geb.-Datum (MM/JJ)	92	44	1	136	1	
12/01	98	54	2	152	1	
	361	148	11	509	2,0	

Vorname Name	Volle	Abr	Fw	Ges	SaP	MaP
Johannes Rother	91	33	2	124	1	0,0
	88	45	3	133	0	
Geb.-Datum (MM/JJ)	80	17	6	97	0	
05/99	90	36	2	126	0	
	349	131	13	480	1,0	

Vorname Name	Volle	Abr	Fw	Ges	SaP	MaP
Pascal Hössel	104	36	2	140	1	1,0
	87	50	2	137	1	
Geb.-Datum (MM/JJ)	88	35	1	123	0	
02/00	81	43	2	124	0	
	360	164	7	524	2,0	
	12,0					3,0

Landesverband: Landesverband Brandenburg

MaP	SaP	Ges	Fw	Abr	Volle	Vorname Name
0,0	0	109	3	27	82	Jan Opitz
	0	115	5	35	80	
	0	117	2	26	91	
	0	115	6	27	88	
	0,0	456	16	115	341	Geb.-Datum (MM/JJ)
						08/01

MaP	SaP	Ges	Fw	Abr	Volle	Vorname Name
0,0	0	119	3	35	84	Adrian Greese
	0	107	3	43	64	
	1	131	1	44	87	
	0	120	1	53	67	
	1,0	477	8	175	302	Geb.-Datum (MM/JJ)
						07/01

MaP	SaP	Ges	Fw	Abr	Volle	Vorname Name
1,0	1	145	2	52	93	Peter Hammer
	1	135	1	51	84	
	1	119	1	35	84	
	1	137	0	50	87	
	4,0	536	4	188	348	Geb.-Datum (MM/JJ)
						08/00

MaP	SaP	Ges	Fw	Abr	Volle	Vorname Name
1,0	1	128	2	45	83	Daniel Bischof
	1	127	3	40	87	
	0	128	0	36	92	
	0	149	0	54	95	
	2,0	532	5	175	357	Geb.-Datum (MM/JJ)
						02/99

MaP	SaP	Ges	Fw	Abr	Volle	Vorname Name
1,0	0	118	2	44	74	Franz Xaver Amende
	1	140	0	44	96	
	1	119	0	39	80	
	1	142	2	45	97	
	3,0	519	4	172	347	Geb.-Datum (MM/JJ)
						08/98

MaP	SaP	Ges	Fw	Abr	Volle	Vorname Name
0,0	0	125	0	40	85	Maik Darge
	0	134	2	43	91	
	1	130	3	45	85	
	1	133	0	50	83	
	2,0	522	5	178	344	Geb.-Datum (MM/JJ)
						08/98
	3,0				12,0	

Endstand

Gesamt-Kegel **3013** = **0** Punkte

3,0 : **5,0**

Gesamt-Kegel **3042** = **2** Punkte

- 1) Bahn/Kegelmaterial in Ordnung ja nein
 2) Pässe in Ordnung ja nein
 3) Protest ja nein

- 4) Verletzung ja nein
 5) Verwarnung ja nein
 6) Sonstiges ja nein

Bemerkungen zu _____


Heimmannschaft

Schiedsrichter


Gastmannschaft

U18 - Ländervergleich Thüringen vs Brandenburg

Samstag, den 03. September 2016 in Kamsdorf



VS.



Mannschaftswertung

U18 männlich

Mannschaft: Landesverband Thüringen							
Nr.	Name, Vorname	M/Jahr	Volle	Abr.	Ges.	Fw	PZ
1	Ramon Ziegner	10 / 00	351	145	496	7	4
2	Steve Mittelbach	02 / 99	362	173	535	0	1
3	Florian Noll	07 / 01	332	137	469	14	6
4	Simon Axthelm	12 / 01	361	148	509	11	3
5	Johannes Rother	05 / 99	349	131	480	13	5
6	Pascal Hössel	02 / 00	360	164	524	7	2
Platz 2		Gesamt:	2115	898	3013	52	

Mannschaft: Landesverband Brandenburg							
Nr.	Name, Vorname	M/Jahr	Volle	Abr.	Ges.	Fw	PZ
1	Jan Opitz	08 / 01	341	115	456	16	6
2	Adrian Greese	07 / 01	302	175	477	8	5
3	Peter Hammer	08 / 00	348	188	536	4	1
4	Daniel Bischof	02 / 99	357	175	532	5	2
5	Franz Xaver Amende	08 / 98	347	172	519	4	4
6	Maik Darge	08 / 98	344	178	522	5	3
Platz 1		Gesamt:	2039	1003	3042	42	

Mannschaftswertung

U18 weiblich

Mannschaft: Landesverband Thüringen							
Nr.	Name, Vorname	M/Jahr	Volle	Abr.	Ges.	Fw	PZ
1	Christin Einsiedel	11 / 01	330	119	449	18	6
2	Saskia Wiedenhöft	07 / 99	358	139	497	7	4
3	Jule Schiemann	08 / 98	351	167	518	8	1
4	Nicole Thoß	11 / 98	359	159	518	4	1
5	Anne Henkel	07 / 99	343	163	506	6	3
6	Jenny Bertram	09 / 98	327	129	456	12	5
Platz 2		Gesamt:	2068	876	2944	55	

Mannschaft: Landesverband Brandenburg							
Nr.	Name, Vorname	M/Jahr	Volle	Abr.	Ges.	Fw	PZ
1	Véronique Lanzke	09 / 98	357	217	574	3	1
2	Charleen Glasse	07 / 98	353	159	512	9	3
3	Laura Müller-Deck	12 / 00	359	148	507	8	4
4	Ann-Christin Krüger	10 / 01	354	122	476	11	6
5	Roxanne Runzer	04 / 01	350	156	506	6	5
6	Frieda Bittelmann	09 / 98	360	162	522	4	2
Platz 1		Gesamt:	2133	964	3097	41	

U18 - Ländervergleich Thüringen vs Brandenburg



Einzelwertung Kegeln

Samstag, den 03. September 2016 in Kamsdorf

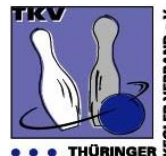
U18 männlich

Platz	Vorname Name	JG	Landesverband	Volle	Abr.	Fw	Ges.
1	Peter Hammer	08 / 00	LV Brandenburg	348	188	4	536
2	Steve Mittelbach	02 / 99	LV Thüringen	362	173	0	535
3	Daniel Bischof	02 / 99	LV Brandenburg	357	175	5	532
4	Pascal Hössel	02 / 00	LV Thüringen	360	164	7	524
5	Maik Darge	08 / 98	LV Brandenburg	344	178	5	522
6	Franz Xaver Amende	08 / 98	LV Brandenburg	347	172	4	519
7	Simon Axthelm	12 / 01	LV Thüringen	361	148	11	509
8	Ramon Ziegner	10 / 00	LV Thüringen	351	145	7	496
9	Johannes Rother	05 / 99	LV Thüringen	349	131	13	480
10	Adrian Greese	07 / 01	LV Brandenburg	302	175	8	477
11	Florian Noll	07 / 01	LV Thüringen	332	137	14	469
12	Jan Opitz	08 / 01	LV Brandenburg	341	115	16	456

U18 weiblich

Platz	Vorname Name	Jg	Landesverband	Volle	Abr.	Fw	Ges.
1	Véronique Lanzke	09 / 98	LV Brandenburg	357	217	3	574
2	Frieda Bittelmann	09 / 98	LV Brandenburg	360	162	4	522
3	Jule Schiemann	08 / 98	LV Thüringen	351	167	8	518
4	Nicole Thoß	11 / 98	LV Thüringen	359	159	4	518
5	Charleen Glasse	07 / 98	LV Brandenburg	353	159	9	512
6	Laura Müller-Deck	12 / 00	LV Brandenburg	359	148	8	507
7	Anne Henkel	07 / 99	LV Thüringen	343	163	6	506
8	Roxanne Runzer	04 / 01	LV Brandenburg	350	156	6	506
9	Saskia Wiedenhöft	07 / 99	LV Thüringen	358	139	7	497
10	Ann-Christin Krüger	10 / 01	LV Brandenburg	354	122	11	476
11	Jenny Bertram	09 / 98	LV Thüringen	327	129	12	456
12	Christin Einsiedel	11 / 01	LV Thüringen	330	119	18	449

U18 - Ländervergleich Thüringen vs Brandenburg



Einzelwertung Athletik

Samstag, den 03. September 2016 in Kamsdorf


U18 männlich

Vorname Name	JG	LV	Erg Seil	Erg Lauf	Pu Seil	Pu Lauf	Pu Ges	Platz Seil	Platz Lauf	Platz Ges
Daniel Bischof	02/99	BR	546	09:01	27,30	53,90	81,20	3	1	1
Steve Mittelbach	02/99	TH	559	09:28	27,95	51,20	79,15	2	2	2
Florian Noll	07/01	TH	588	09:48	29,40	49,20	78,60	1	3	3
Adrian Greese	07/01	BR	512	10:41	25,60	43,90	69,50	7	5	4
Maik Darge	08/98	BR	448	10:12	22,40	46,80	69,20	9	4	5
Jan Opitz	08/01	BR	525	10:56	26,25	42,40	68,65	4	6	6
Franz Xaver Amende	08/98	BR	518	11:13	25,90	40,70	66,60	5	7	7
Simon Axthelm	12/01	TH	478	11:22	23,90	39,80	63,70	8	8	8
Johannes Rother	05/99	TH	515	11:49	25,75	37,10	62,85	6	10	9
Peter Hammer	08/00	BR	443	11:31	22,15	38,90	61,05	10	9	10
Pascal Hössel	02/00	TH	348	12:01	17,40	35,90	53,30	12	11	11
Ramon Ziegner	10/00	TH	373	12:40	18,65	32,00	50,65	11	12	12

U18 weiblich

Vorname Name	JG	LV	Erg Seil	Erg Lauf	Pu Seil	Pu Lauf	Pu Ges	Platz Seil	Platz Lauf	Platz Ges
Frieda Bittelmann	09/98	BR	624	09:23	31,20	51,7	82,90	1	2	1
Jule Schiemann	08/98	TH	505	09:12	25,25	52,8	78,05	4	1	2
Christin Einsiedel	11/01	TH	535	10:30	26,75	45	71,75	3	4	3
Saskia Wiedenhöft	07/99	TH	551	10:44	27,55	43,6	71,15	2	8	4
Nicole Thoß	11/98	TH	453	10:28	22,65	45,2	67,85	6	3	5
Roxanne Runzer	04/01	BR	451	10:35	22,55	44,5	67,05	7	5	6
Anne Henkel	07/99	TH	424	10:35	21,20	44,5	65,70	10	5	7
Véronique Lanzke	09/98	BR	495	11:14	24,75	40,6	65,35	5	11	8
Ann-Christin Krüger	10/01	BR	433	10:46	21,65	43,4	65,05	8	9	9
Jenny Bertram	09/98	TH	428	10:51	21,40	42,9	64,30	9	10	10
Charleen Glasse	07/98	BR	371	10:41	18,55	43,9	62,45	11	7	11
Laura Müller-Deck	12/00	BR	346	13:37	17,30	26,3	43,60	12	12	12

U18 - Ländervergleich Thüringen vs Brandenburg



Gesamt Einzelwertung

Samstag, den 03. September 2016 in Kamsdorf

U18 männlich

Vorname Name	JG	LV	Erg Seil	Erg Lauf	Pu Kegel	Pu Seil	Pu Lauf	Pu Ges	Platz Kegel	Platz Seil	Platz Lauf	Platz Ges
Steve Mittelbach	02/99	TH	559	09:28	535	27,95	51,2	614,15	2	2	2	1
Daniel Bischof	02/99	BR	546	09:01	532	27,30	53,9	613,20	3	3	1	2
Peter Hammer	08/00	BR	443	11:31	536	22,15	38,9	597,05	1	10	9	3
Maik Darge	08/98	BR	448	10:12	522	22,40	46,8	591,20	5	9	4	4
Franz Xaver Amende	08/98	BR	518	11:13	519	25,90	40,7	585,60	6	5	7	5
Pascal Hössel	02/00	TH	348	12:01	524	17,40	35,9	577,30	4	12	11	6
Simon Axthelm	12/01	TH	478	11:22	509	23,90	39,8	572,70	7	8	8	7
Florian Noll	07/01	TH	588	09:48	469	29,40	49,2	547,60	11	1	3	8
Ramon Ziegner	10/00	TH	373	12:40	496	18,65	32	546,65	8	11	12	9
Adrian Greese	07/01	BR	512	10:41	477	25,60	43,9	546,50	10	7	5	10
Johannes Rother	05/99	TH	515	11:49	480	25,75	37,1	542,85	9	6	10	11
Jan Opitz	08/01	BR	525	10:56	456	26,25	42,4	524,65	12	4	6	12

U18 weiblich

Vorname Name	JG	LV	Erg Seil	Erg Lauf	Pu Kegel	Pu Seil	Pu Lauf	Pu Ges	Platz Kegel	Platz Seil	Platz Lauf	Platz Ges
Véronique Lanzke	09/98	BR	525	10:56	574	26,25	42,40	642,65	1	4	6	1
Jule Schiemann	08/98	TH	588	09:48	518	29,40	49,20	596,60	3	1	3	2
Frieda Bittelmann	09/98	BR	448	10:12	522	22,40	46,80	591,20	2	9	4	3
Nicole Thoß	11/98	TH	478	11:22	518	23,90	39,80	581,70	3	8	8	4
Charleen Glasse	07/98	BR	512	10:41	512	25,60	43,90	581,50	5	7	5	5
Saskia Wiedenhöft	07/99	TH	559	09:28	497	27,95	51,20	576,15	9	2	2	6
Roxanne Runzer	04/01	BR	518	11:13	506	25,90	40,70	572,60	7	5	7	7
Anne Henkel	07/99	TH	515	11:49	506	25,75	37,10	568,85	7	6	10	8
Laura Müller-Deck	12/00	BR	443	11:31	507	22,15	38,90	568,05	6	10	9	9
Ann-Christin Krüger	10/01	BR	546	09:01	476	27,30	53,90	557,20	10	3	1	10
Jenny Bertram	09/98	TH	348	12:01	456	17,40	35,90	509,30	11	12	11	11
Christin Einsiedel	11/01	TH	373	12:40	449	18,65	32,00	499,65	12	11	12	12